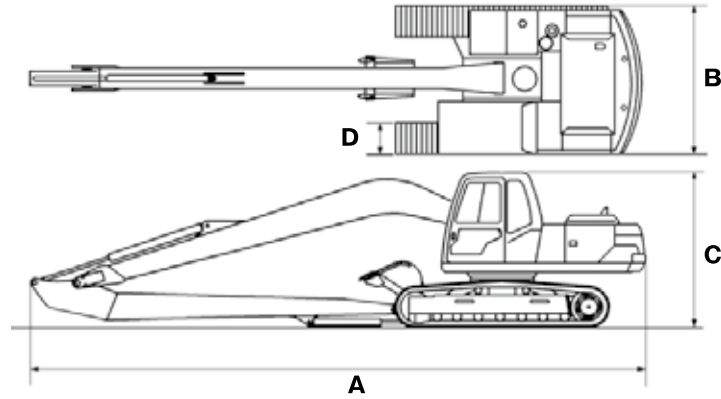


掘削機

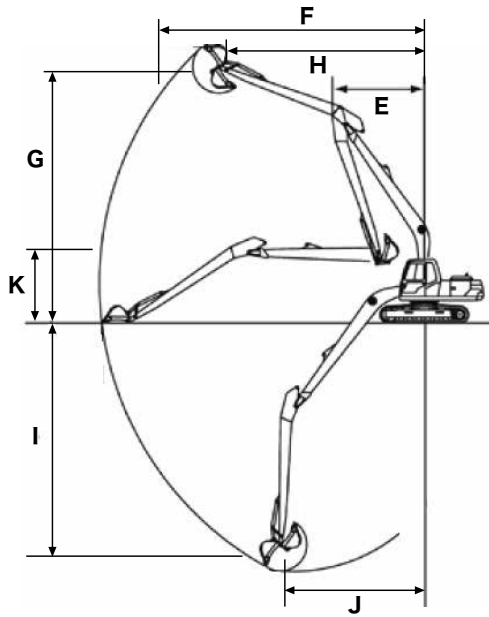
スーパーロングクレーン仕様(0.45 m³~0.7 m³)

掘削機

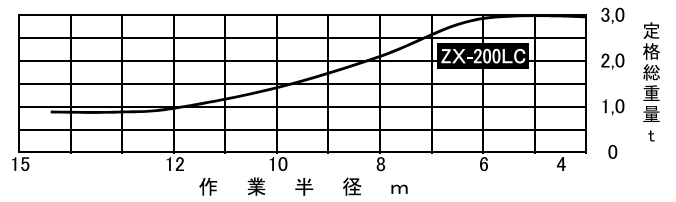
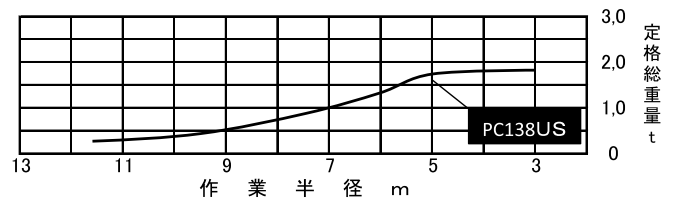
■ 寸法図



■ 作業範囲図



■ 定格総荷重曲線



■ 仕様

本体クラス(m ³)			0.45	0.7
バケット容量(m ³)			0.28	0.45
型式			PC138USLC	ZX-200LC
メーカー			コマツ建機	日立建機
機械質量(kg)			14,000	21,400
寸法	全長(mm)	A	9,580	12,080
	全幅(mm)	B	2,490	2,990
	全高(mm)	C	2,810	3,240
	履帯幅(mm)	D	500	800
クレーン性能	バケット幅(mm)		750	850
	最小作業半径(mm)	E	1,980	4,360
	最大作業半径(mm)	F	11,600	15,330
	最大地上揚程(mm)	G	6,990	7,430
	最大地上揚程時作業半径(mm)	H	7,290	10,790
	最大地下揚程(mm)	I	8,640	11,980
	最大地下揚程時作業半径(mm)	J	5,120	6,460
	最小作業半径時地上揚程(mm)	K	2,630	4,360
最大つり上げ荷重(t)			1.7	2.9
燃料タンク容量(ℓ)			200	400

